



Интернет-торговля – путь к успеху!

Инструкция по регистрации на обучающий семинар



ФОНД ПОДДЕРЖКИ
ПРЕДПРИНИМАТЕЛЬСТВА
РЕСПУБЛИКИ ТАТАРСТАН

**МАРКЕТПЛЕЙС.
ЛЕГКО**



Города и даты проведения семинаров:

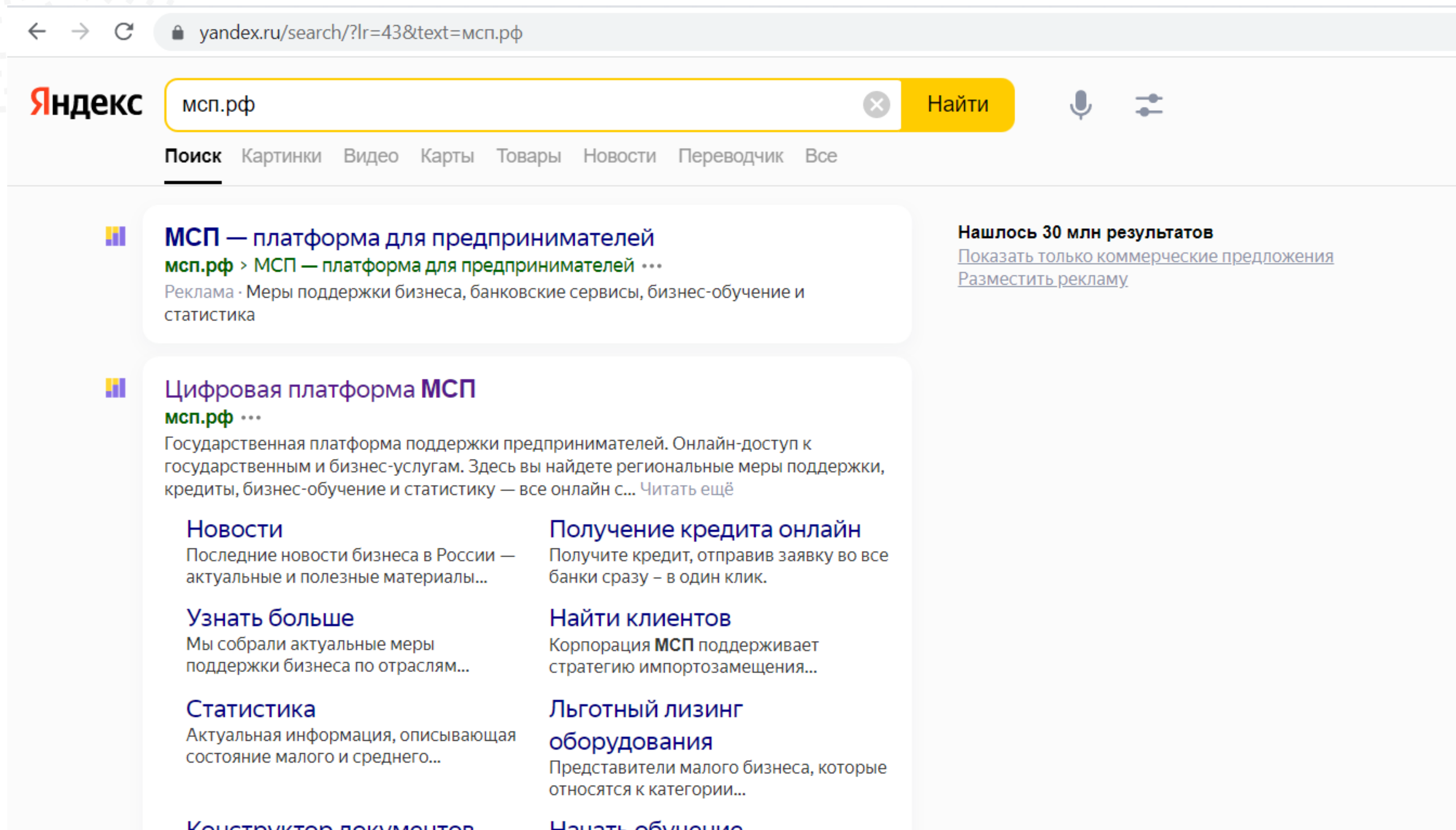
**14 сентября, 12 часов – Нижнекамск, сквер Лемаева, 14
«Дом народного творчества»**

**16 сентября, 10 часов – Зеленодольск, ул. Ленина, д. 46,
МБУ «ЦКИНТ им. Горького»**

**21 сентября, 12 часов – Набережные Челны, ул. Академика Рубаненко, 2,
МЦ «НУР»**



**23 сентября, 10 часов – Казань, ул.Пушкина, 18,
Торгово-промышленная палата Республики Татарстан**

1. Введите в поисковой строке браузера название платформы МСП.РФ





The screenshot shows a Yandex search engine interface. The search bar contains the text 'мсп.рф' and a yellow 'Найти' button. Below the search bar, there are navigation tabs: 'Поиск', 'Картинки', 'Видео', 'Карты', 'Товары', 'Новости', 'Переводчик', and 'Все'. The search results are displayed in a grid format. The first result is a sponsored link for 'МСП — платформа для предпринимателей' with a sub-link 'мсп.рф > МСП — платформа для предпринимателей'. Below this, there are several informational cards for the 'МСП' platform, including sections for 'Новости', 'Узнать больше', 'Статистика', 'Получение кредита онлайн', 'Найти клиентов', and 'Льготный лизинг оборудования'. On the right side of the search results, there is a summary box indicating 'Нашлось 30 млн результатов' and links to 'Показать только коммерческие предложения' and 'Разместить рекламу'.

← → ↻ yandex.ru/search/?lr=43&text=мсп.рф

Яндекс мсп.рф ✕ **Найти**  

Поиск Картинки Видео Карты Товары Новости Переводчик Все

 **МСП — платформа для предпринимателей**
мсп.рф > МСП — платформа для предпринимателей ...
Реклама · Меры поддержки бизнеса, банковские сервисы, бизнес-обучение и статистика

 **Цифровая платформа МСП**
мсп.рф ...
Государственная платформа поддержки предпринимателей. Онлайн-доступ к государственным и бизнес-услугам. Здесь вы найдете региональные меры поддержки, кредиты, бизнес-обучение и статистику — все онлайн с... [Читать ещё](#)

Новости
Последние новости бизнеса в России — актуальные и полезные материалы...

Узнать больше
Мы собрали актуальные меры поддержки бизнеса по отраслям...

Статистика
Актуальная информация, описывающая состояние малого и среднего...

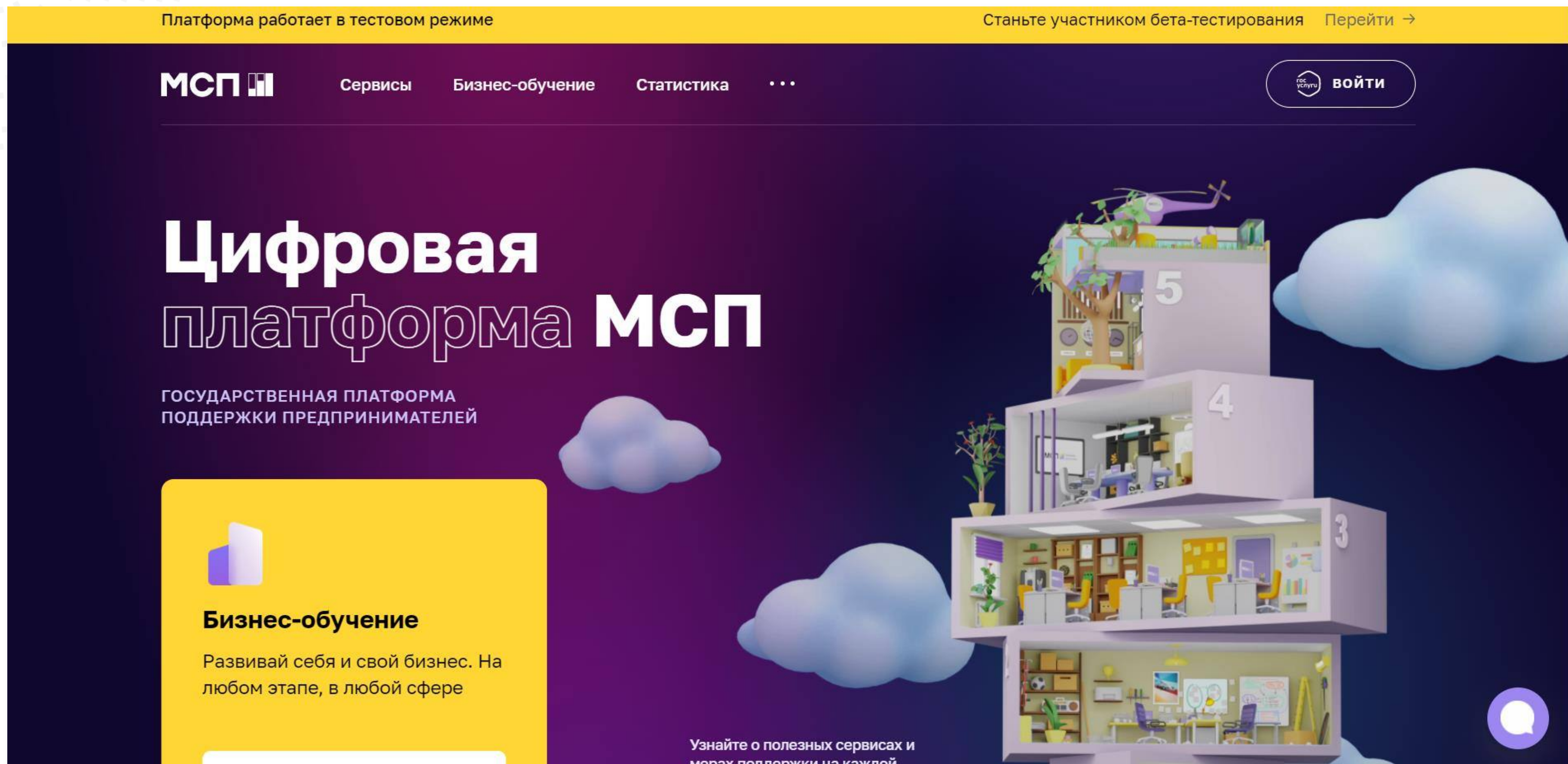
Получение кредита онлайн
Получите кредит, отправив заявку во все банки сразу – в один клик.

Найти клиентов
Корпорация **МСП** поддерживает стратегию импортозамещения...

Льготный лизинг оборудования
Представители малого бизнеса, которые относятся к категории...


Нашлось 30 млн результатов
[Показать только коммерческие предложения](#)
[Разместить рекламу](#)


2. Зайдите на платформу и нажмите на кнопку «Войти»



Платформа работает в тестовом режиме


Станьте участником бета-тестирования [Перейти →](#)

МСП  [Сервисы](#) [Бизнес-обучение](#) [Статистика](#) [...](#)

 **ВОЙТИ**

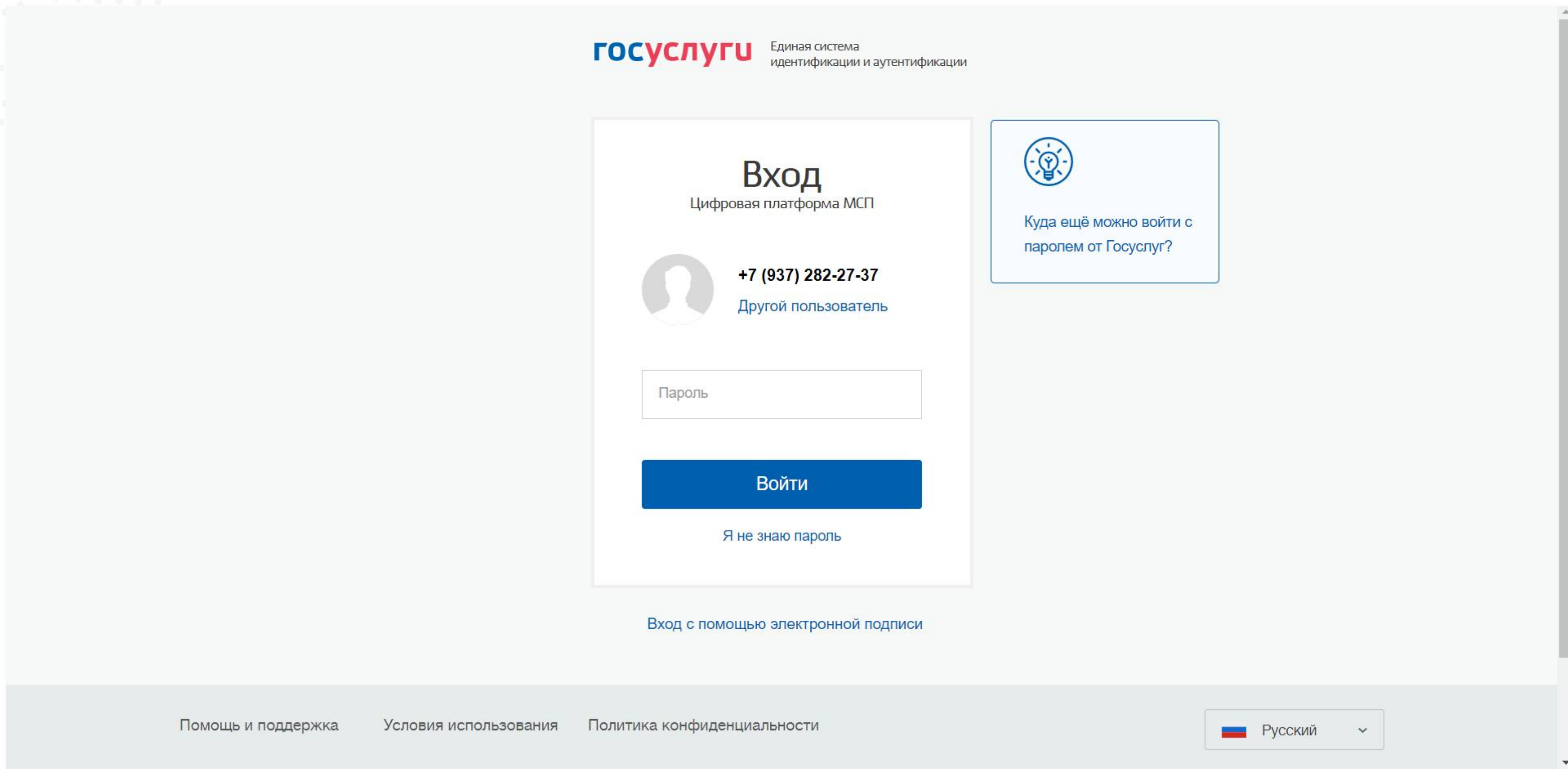
Цифровая платформа МСП

ГОСУДАРСТВЕННАЯ ПЛАТФОРМА ПОДДЕРЖКИ ПРЕДПРИНИМАТЕЛЕЙ


Бизнес-обучение
Развивай себя и свой бизнес. На любом этапе, в любой сфере

Узнайте о полезных сервисах и мерах поддержки на каждой


3. Пройдите авторизацию через госуслуги



The screenshot shows the login interface of the Gosuslugi portal. At the top left, the logo "госуслуги" is displayed in blue and red, followed by the text "Единая система идентификации и аутентификации". The main content area is divided into two columns. The left column is titled "Вход" (Login) and "Цифровая платформа МСП" (Digital platform for MSMEs). It features a user profile icon, a phone number "+7 (937) 282-27-37", and the text "Другой пользователь" (Another user). Below this is a password input field labeled "Пароль" and a blue "Войти" (Login) button. A link "Я не знаю пароль" (I don't know my password) is located below the button. The right column contains a lightbulb icon and the text "Куда ещё можно войти с паролем от Госуслуг?" (Where else can I log in with a Gosuslugi password?). At the bottom of the page, there is a footer with links for "Помощь и поддержка" (Help and support), "Условия использования" (Terms of use), and "Политика конфиденциальности" (Privacy policy). On the right side of the footer, there is a language selection dropdown menu currently set to "Русский" (Russian).

госуслуги Единая система
идентификации и аутентификации

Вход
Цифровая платформа МСП

 **+7 (937) 282-27-37**
Другой пользователь

Пароль


Войти

Я не знаю пароль

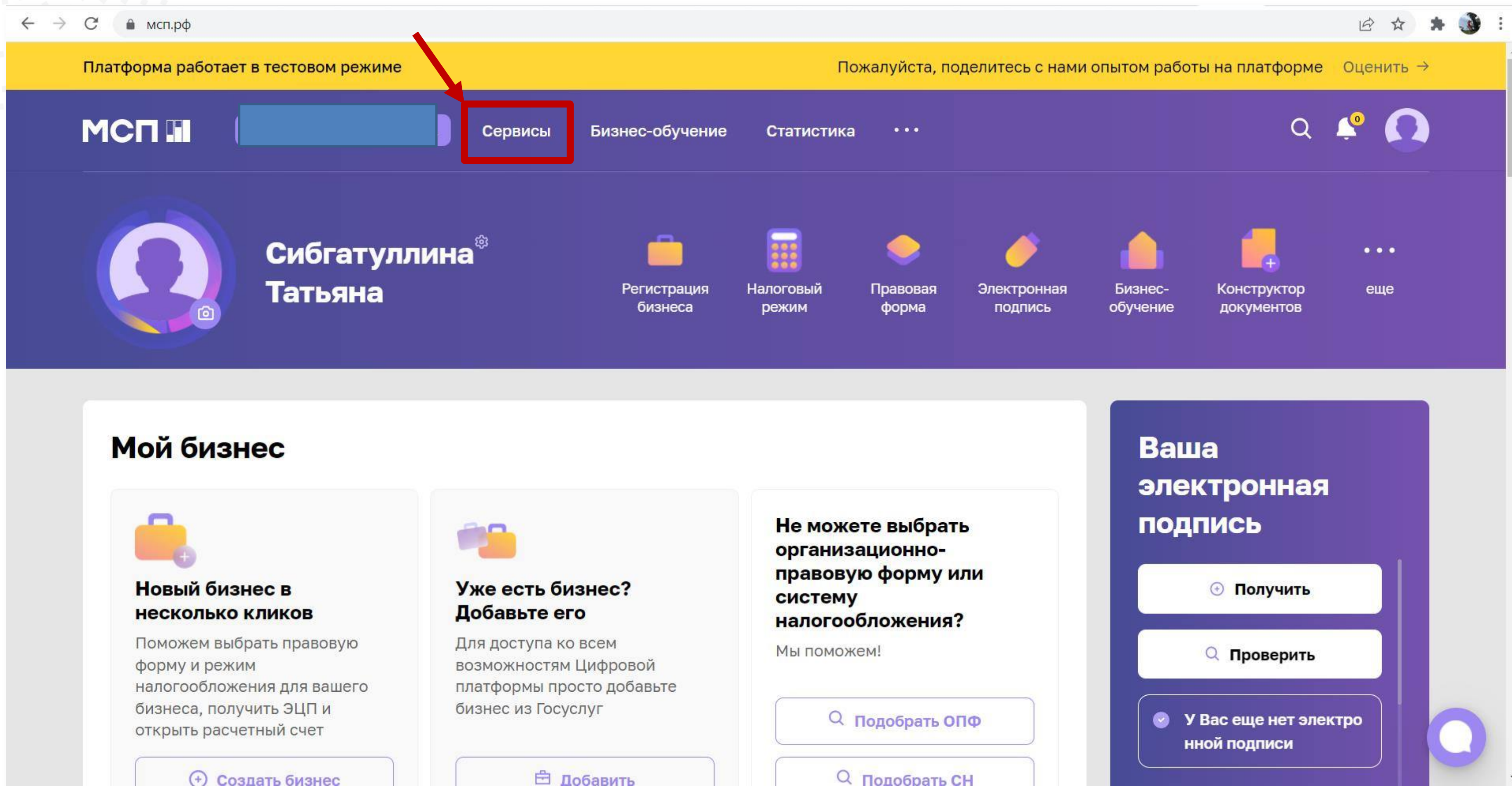
Куда ещё можно войти с
паролем от Госуслуг?

Вход с помощью электронной подписи

Помощь и поддержка Условия использования Политика конфиденциальности

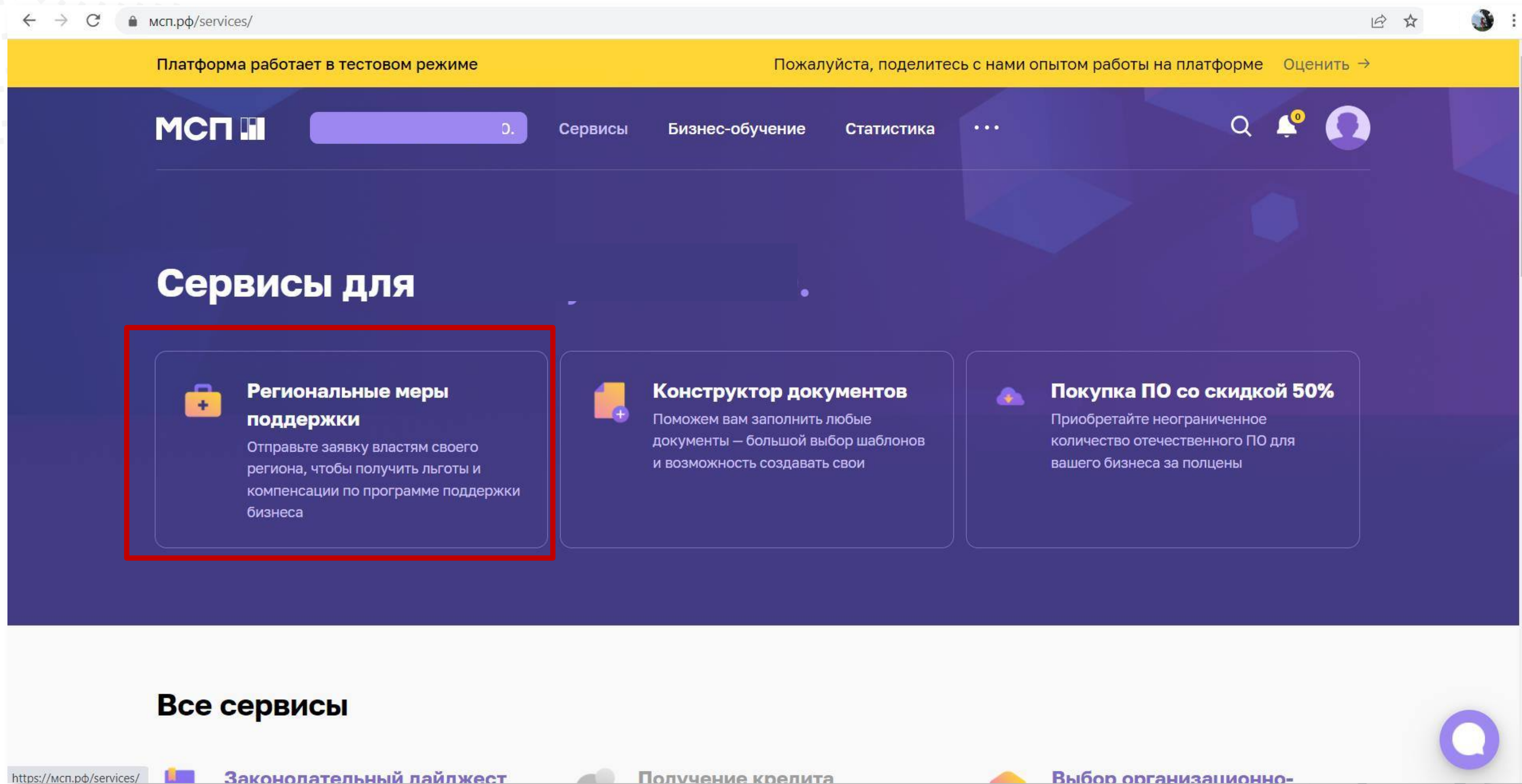
 Русский

4. Войдите в свой Личный Кабинет и выберите вкладку «Сервисы» на верхней панели.





The screenshot shows the MSP website interface. At the top, there is a yellow banner with the text "Платформа работает в тестовом режиме" and "Пожалуйста, поделитесь с нами опытом работы на платформе". Below this is a dark blue navigation bar with the MSP logo and several menu items: "Сервисы" (highlighted with a red box and a red arrow), "Бизнес-обучение", and "Статистика". To the right of the navigation bar are search, notification, and profile icons. Below the navigation bar is a user profile section for "Сибгатуллина Татьяна" with a profile picture and a camera icon. To the right of the profile are several service icons: "Регистрация бизнеса", "Налоговый режим", "Правовая форма", "Электронная подпись", "Бизнес-обучение", and "Конструктор документов". Below the profile and service icons is a section titled "Мой бизнес" with three cards: "Новый бизнес в несколько кликов", "Уже есть бизнес? Добавьте его", and "Не можете выбрать организационно-правовую форму или систему налогообложения?". To the right of this section is a dark blue panel titled "Ваша электронная подпись" with buttons for "Получить" and "Проверить", and a notification that "У Вас еще нет электронной подписи".

5. Выберите раздел «Региональные меры поддержки»






Платформа работает в тестовом режиме

Пожалуйста, поделитесь с нами опытом работы на платформе [Оценить](#) →

МСП [Сервисы](#) [Бизнес-обучение](#) [Статистика](#) [...](#)  

Сервисы для

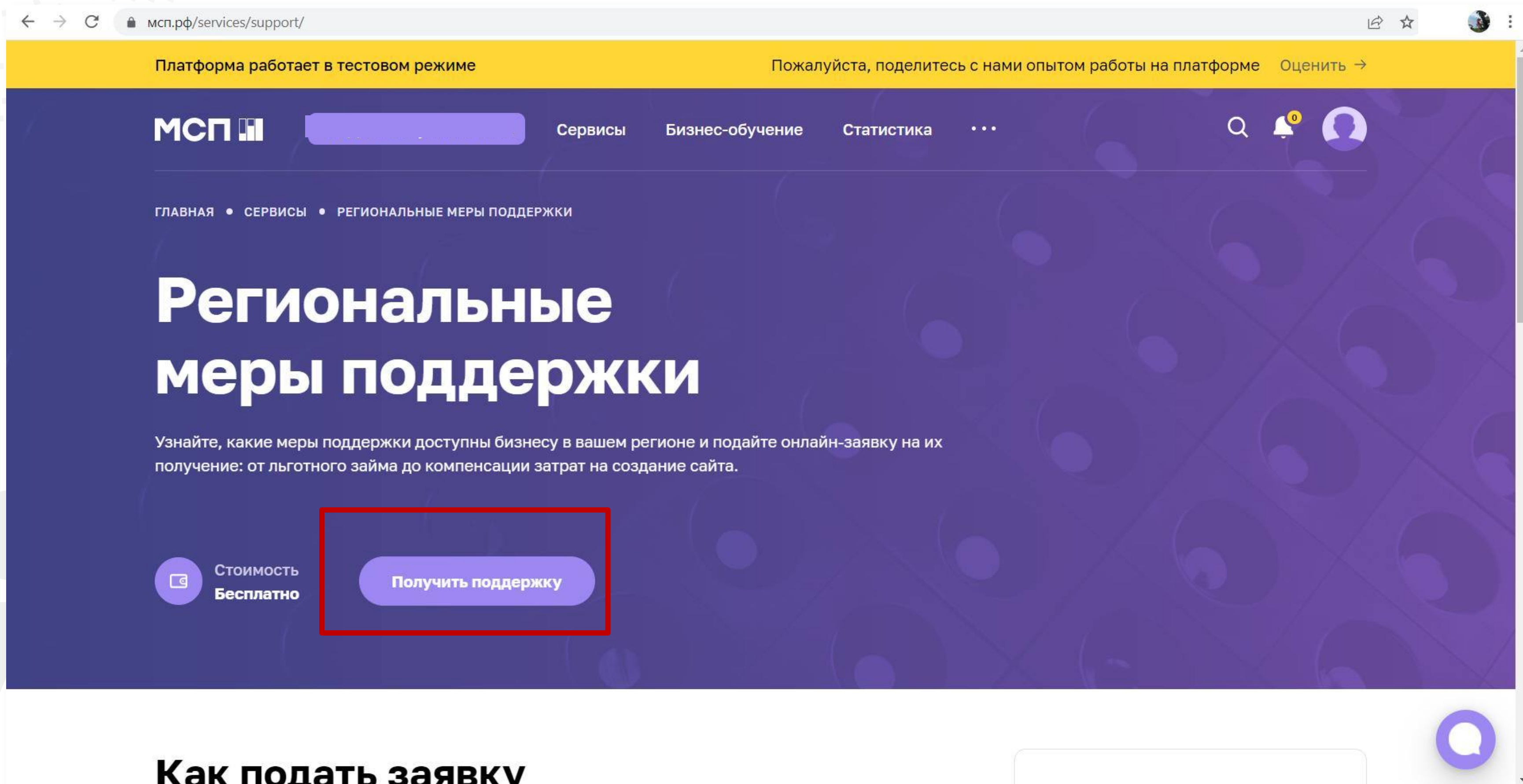
-  **Региональные меры поддержки**
Отправьте заявку властям своего региона, чтобы получить льготы и компенсации по программе поддержки бизнеса
-  **Конструктор документов**
Поможем вам заполнить любые документы – большой выбор шаблонов и возможность создавать свои
-  **Покупка ПО со скидкой 50%**
Приобретайте неограниченное количество отечественного ПО для вашего бизнеса за полцены

Все сервисы

[Законодательный лайджест](#) [Получение кредита](#) [Выбор организационно-](#)





<https://mcp.pf/services/>

6. Выберите панель «Получить поддержку»



Платформа работает в тестовом режиме


Пожалуйста, поделитесь с нами опытом работы на платформе [Оценить](#) →

МСП  [Сервисы](#) [Бизнес-обучение](#) [Статистика](#) [...](#)   


[ГЛАВНАЯ](#) • [СЕРВИСЫ](#) • [РЕГИОНАЛЬНЫЕ МЕРЫ ПОДДЕРЖКИ](#)

Региональные меры поддержки

Узнайте, какие меры поддержки доступны бизнесу в вашем регионе и подайте онлайн-заявку на их получение: от льготного займа до компенсации затрат на создание сайта.

 **Стоимость Бесплатно**

Получить поддержку



Как подать заявку

7. Из представленных мер поддержки выберите «Запись на обучающие семинары по развитию интернет-торговли»

Выбор региональной меры поддержки

Поиск по названию меры поддержки



Регион

Тата

Республика Татарстан

Ваш бизнес

Для самозанятых

Для физ. лиц

Для всех

Виды мер поддержки

Имущественная

Инновационная

Информационная

Образовательная

Запись на обучающие семинары по развитию интернет-торговли

Обучающие очные семинары по развитию интернет-торговли

Доступно для

▪ юридических лиц

Показать все

ПОДАТЬ ЗАЯВКУ

Консультационная

Запись на участие в вебинарах для экспортеров

Запись на участие в вебинарах, организуемых ЦПЭ для экспортно ориентированных субъектов МСП

Доступно для

▪ ИП

Показать все

ПОДАТЬ ЗАЯВКУ

7. Из представленных мер поддержки выберите «Запись на обучающие семинары по развитию интернет-торговли»

ГЛАВНАЯ • СЕРВИСЫ • РЕГИОНАЛЬНЫЕ МЕРЫ ПОДДЕРЖКИ • ЗАПИСЬ НА ОБУЧАЮЩИЕ СЕМИНАРЫ ПО РАЗВИТИЮ ИНТЕРНЕТ-ТОРГОВЛИ

- ✓ Выбор меры поддержки
- 2 Заполнение анкеты

Запись на обучающие семинары по развитию интернет-торговли

Запись на очные обучающие семинары по развитию интернет-торговли на тему: "Интернет-торговля - путь к успеху"

Для кого

Субъекты МСП, физ лица

Период подачи заявок

с 15.08.2022 по 23.09.2022

ПОКАЗАТЬ ВСЕ ▾

8. В выпадающем списке выберите Ваш город

Параметры заявки

Семинары интернет-торговли *

23.09.2022 г. Семинар “Интернет-торговля - путь к успеху” в г. Казань

21.09.2022 г. Семинар “Интернет-торговля - путь к успеху” в г. Набережные Челны

16.09.2022 г. Семинар “Интернет-торговля - путь к успеху” в г. Зеленодольск

14.09.2022 г. Семинар “Интернет-торговля - путь к успеху” в г. Нижнекамск

Отправить


9. Примите условия по подаче заявки и отправьте заявку

Параметры заявки

Семинары интернет-торговли *

14.09.2022 г. Семинар “Интернет-торговля - путь к успеху” в г. Нижнекамск

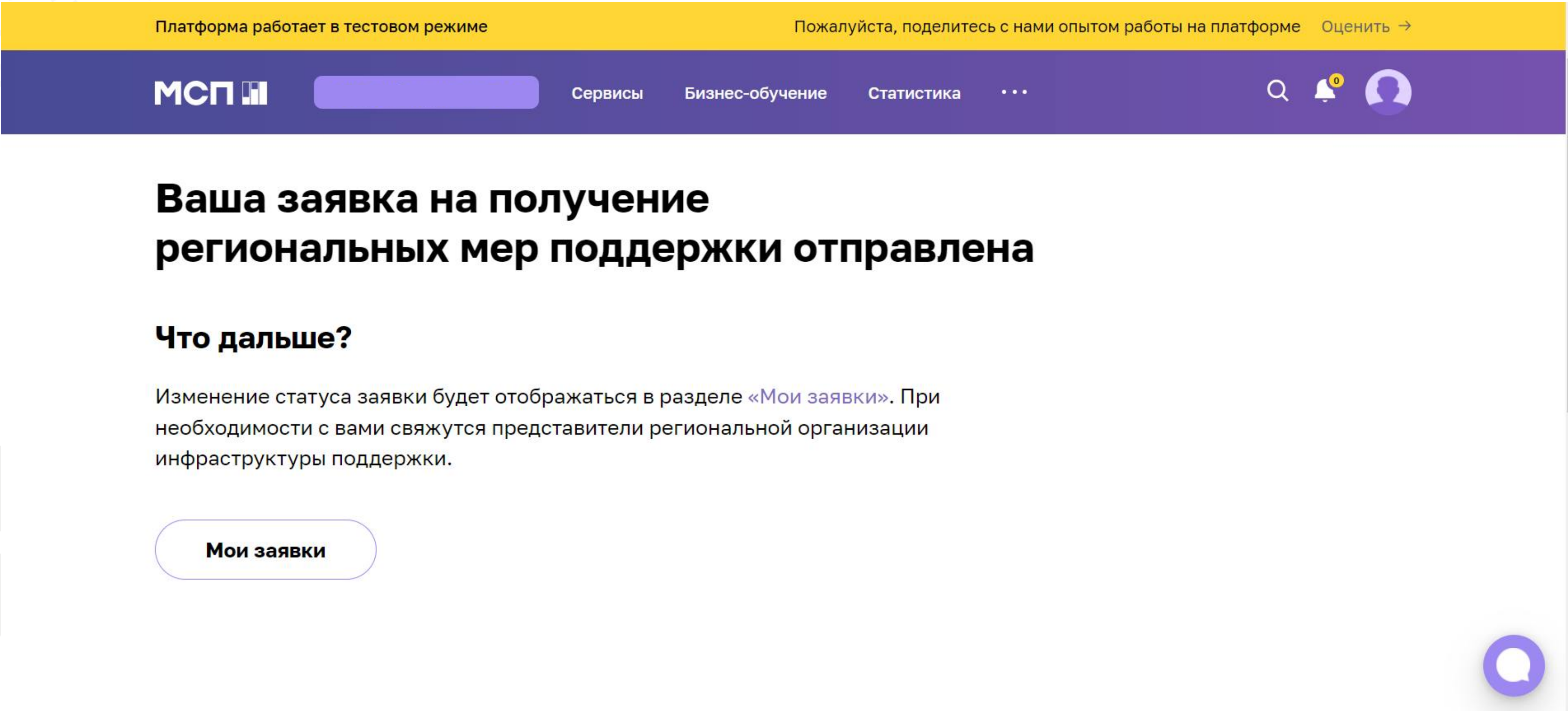
Оферта

 oferta_dlya_tsifrovyyh_portalov.docx [Скачать](#)

Я принимаю условия документов по заявке *

Отправить

10. При корректном заполнение вы получите уведомление о том что Ваша заявка принята



Платформа работает в тестовом режиме

Пожалуйста, поделитесь с нами опытом работы на платформе [Оценить →](#)

МСП

[Сервисы](#) [Бизнес-обучение](#) [Статистика](#) [...](#)

[🔍](#) [🔔](#) [👤](#)

Ваша заявка на получение региональных мер поддержки отправлена

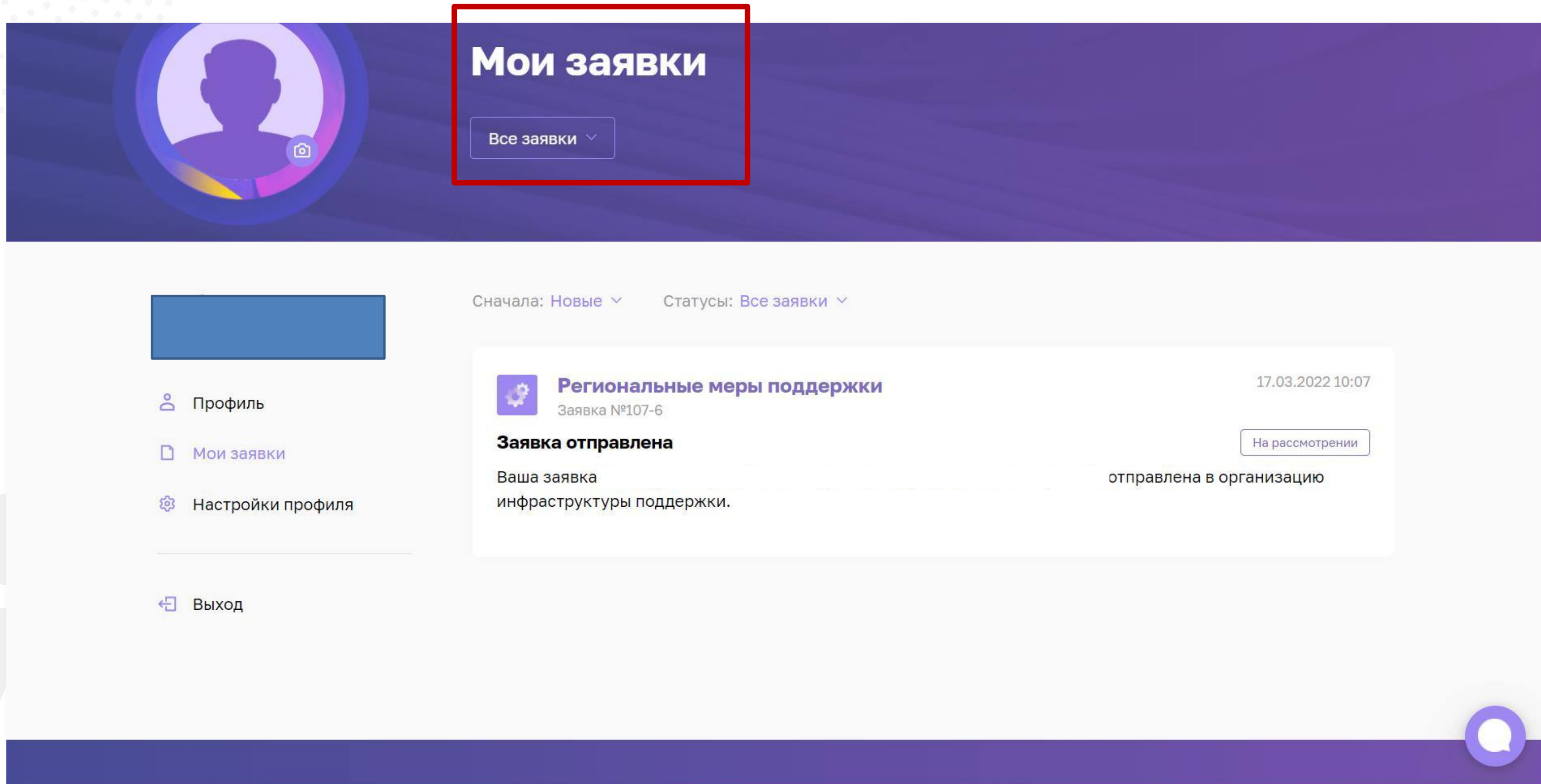
Что дальше?

Изменение статуса заявки будет отображаться в разделе [«Мои заявки»](#). При необходимости с вами свяжутся представители региональной организации инфраструктуры поддержки.

[Мои заявки](#)

[💬](#)

11. Статус Вашей заявки Вы сможете отслеживать в Вашем Личном кабинете



The screenshot displays a user's personal account interface. At the top, a purple header bar contains a profile picture placeholder and a navigation menu. The 'Мои заявки' (My Applications) menu item is highlighted with a red box. Below the header, the main content area shows a list of applications. The first application is titled 'Региональные меры поддержки' (Regional support measures) with the ID 'Заявка №107-6'. Its status is 'Заявка отправлена' (Application sent), and it is currently 'На рассмотрении' (Under review). The application was submitted on 17.03.2022 at 10:07. The description of the application is: 'Ваша заявка инфраструктуры поддержки. отправлена в организацию' (Your infrastructure support application. sent to the organization).

Мои заявки

Все заявки ▾

Сначала: Новые ▾ Статусы: Все заявки ▾

Региональные меры поддержки 17.03.2022 10:07

Заявка №107-6

Заявка отправлена На рассмотрении

Ваша заявка инфраструктуры поддержки. отправлена в организацию

Профиль

Мои заявки

Настройки профиля

Выход